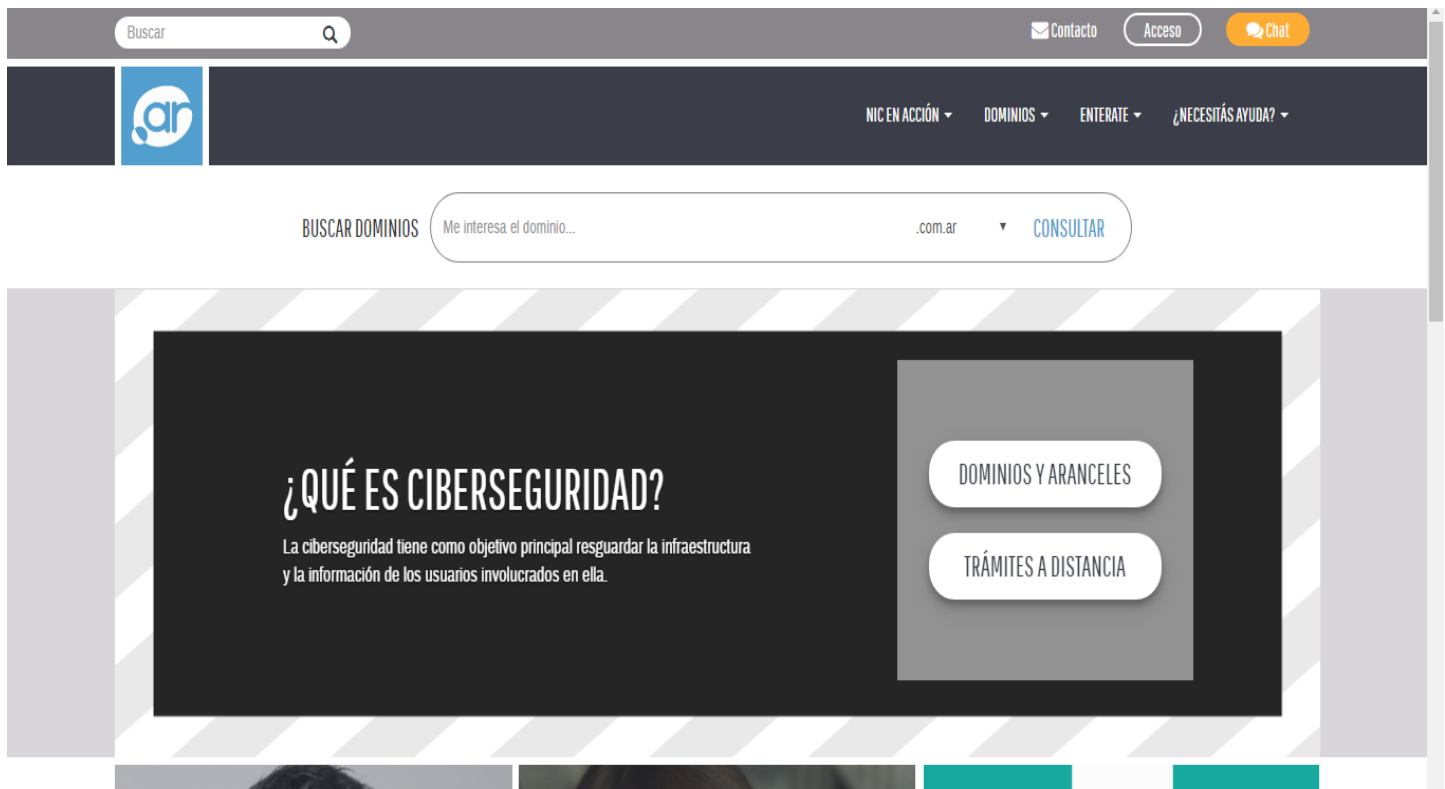


Procedimiento para delegar/cambiar un dominio en nic.ar:



1. Accedemos a la pagina <https://www.nic.ar> Prestamos atención a la barra superior que tiene un botón con la leyenda: ACCESO. Hacemos clic allí. Nos va a pedir en la siguiente pantalla las credenciales para ingresar. En este caso, utilizaremos nuestro usuario y clave fiscal de AFIP



2. Al hacer clic en el botón azul (INGRESAR CON CAVE FISCAL) nos llevara a otra pagina donde nos pedirá el usuario y la clave que utilizamos en AFIP. Completamos con los datos.

Luego si todo esta ok, nos presentara la siguiente pantalla.

- Allí hacemos clic en el primer botón a la derecha en azul, sobre el primer recuadro, cuya leyenda dice: **INICIAR TRAMITE**. Siempre sobre el primer recuadro que dice: **OPERACIONES SOBRE DOMINIOS**.

Dominio	Alta	Vencimiento	Estado	Delegado	Acciones
muorigin.com.ar	12/01/2018	12/01/2019	Registrado	SI	»»
bewhost.com.ar	15/01/2017	15/01/2019	Registrado	SI	»» Delegar
amicarivanovic.com.ar	15/01/2016	15/01/2019	Registrado	SI	»»

- Allí nos aparecerán listados los dominios que tenemos registrados. Si prestamos atención, a la derecha de cada dominio tenemos en la columna **ACCIONES**, dos iconos. El primero son dos flechas a la derecha, que son para transferir el dominio, y junto a este icono, hay otro que tiene una sola flecha a la derecha. Hacemos clic en el.

- Se nos abrirá la pantalla para delegar el dominio. En nuestro caso, si queremos cambiar la delegación, deberemos proceder a editar cada uno de los dos campos allí listados. Para ello, hacemos clic en el icono a la derecha, en la columna ACCIONES, cuyo dibujo es un lápiz. Al hacerlo, veremos que nos permitirá escribir en el casillero de la izquierda. Allí, borramos lo que está escrito y completamos con el nuevo dns. Para el primer campo, colocaremos:

ns1.bahiaestudioweb.com

Luego debemos confirmarlo, haciendo clic en el icono de la derecha con el dibujo de un disquete.

Repetimos el procedimiento con el segundo ítem, solo que aquí colocaremos en el dns:

ns2.bahiaestudioweb.com

Nuevamente en el disquete para confirmar, y finalmente más abajo, hay un botón en el centro de la pantalla que dice: EJECUTAR CAMBIOS.

Hacemos clic en el.

Trámites a Distancia
Presidencia de la Nación

INICIAR TRÁMITE MIS TRÁMITES NOTIFICACIONES APODERADOS CONSULTA

FERNANDO ENRIQUE FRIEDLI

Delegaciones

Datos del Dominio

Nombre: muorigin.com.ar

+ Agregar una nueva delegación + Autodelegar







Host	Ipv4	Ipv6	Acciones
ns1.elsevier.com			
ns2.elsevier.com			

« Anterior 1 Siguiente »

CANCELAR EJECUTAR CAMBIOS

regar una nueva delegación

+ Autodelegar

Host	Ipv4	ipV6	Acciones
ns1.elsevier.com			  
ns2.elsevier.com			  

« Anterior **1** Siguiente »

CANCELAR

✓ EJECUTAR CAMBIOS